



Vyhodnotenie dopravno-bezpečnostnej situácie za rok 2019 – definitívna štatistika



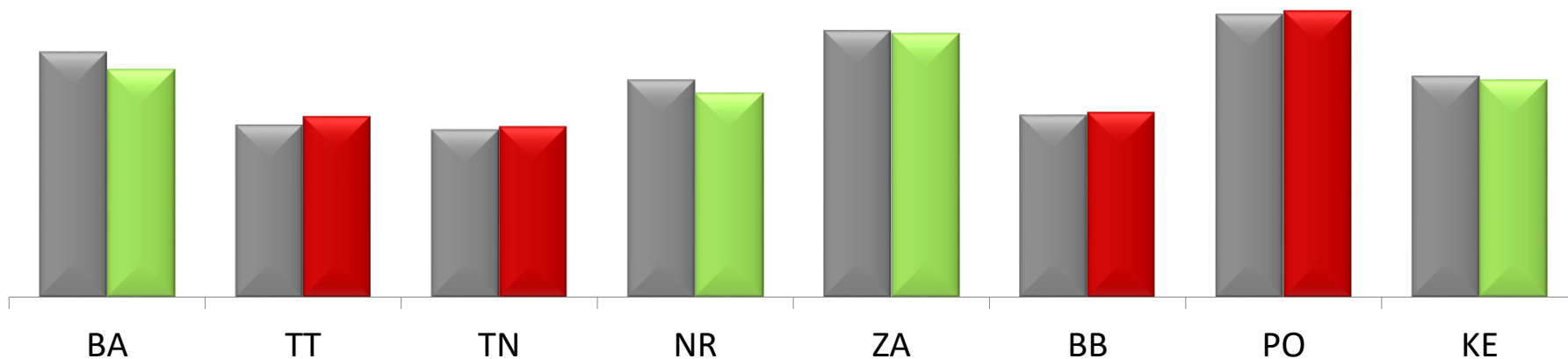
Dopravná nehodovosť od 01. 01. 2019 do 31. 12. 2019 v porovnaní s rovnakým obdobím roku 2018

Počet / útvar (policajné kraje)	Obdobie	BA	TT	TN	NR	ZA	BB	PO	KE	Spolu SR
Dopravné nehody	2019	1 798	1 433	1 353	1 617	2 086	1 467	2 271	1 716	13 741
	2018	1 943	1 366	1 327	1 722	2 111	1 443	2 240	1 750	13 902
	+ / -	↓ 145	↑ 67	↑ 26	↓ 105	↓ 25	↑ 24	↑ 31	↓ 34	↓ 161
DN s následkom na živote a zdraví	2019	573	594	524	598	724	550	803	735	5 101
	2018	588	588	519	662	745	588	832	807	5 329
	+ / -	↓ 15	↑ 6	↑ 5	↓ 64	↓ 21	↓ 38	↓ 29	↓ 72	↓ 228
Usmrtení	2019	19	37	24	38	33	25	27	42	245
	2018	20	30	30	33	32	22	31	31	229
	+ / -	↓ 1	↑ 7	↓ 6	↑ 5	↑ 1	↑ 3	↓ 4	↑ 11	↑ 16
Ťažko zranení	2019	67	79	91	131	189	114	192	187	1 050
	2018	98	96	104	125	243	165	215	226	1 272
	+ / -	↓ 31	↓ 17	↓ 13	↑ 6	↓ 54	↓ 51	↓ 23	↓ 39	↓ 222
Ľahko zranení	2019	611	670	535	672	804	588	907	728	5 515
	2018	604	669	539	723	793	598	917	800	5 643
	+ / -	↑ 7	↑ 1	↓ 4	↓ 51	↑ 11	↓ 10	↓ 10	↓ 72	↓ 128
Alkohol u vinníka nehody	2019	192	176	171	159	242	172	242	223	1 577
	2018	197	171	183	161	277	190	238	239	1 656
	+ / -	↓ 5	↑ 5	↓ 12	↓ 2	↓ 35	↓ 18	↑ 4	↓ 16	↓ 79

Poznámka: Dopravná nehodovosť je uvádzaná za policajné kraje, teda sa líši od územných krajov.

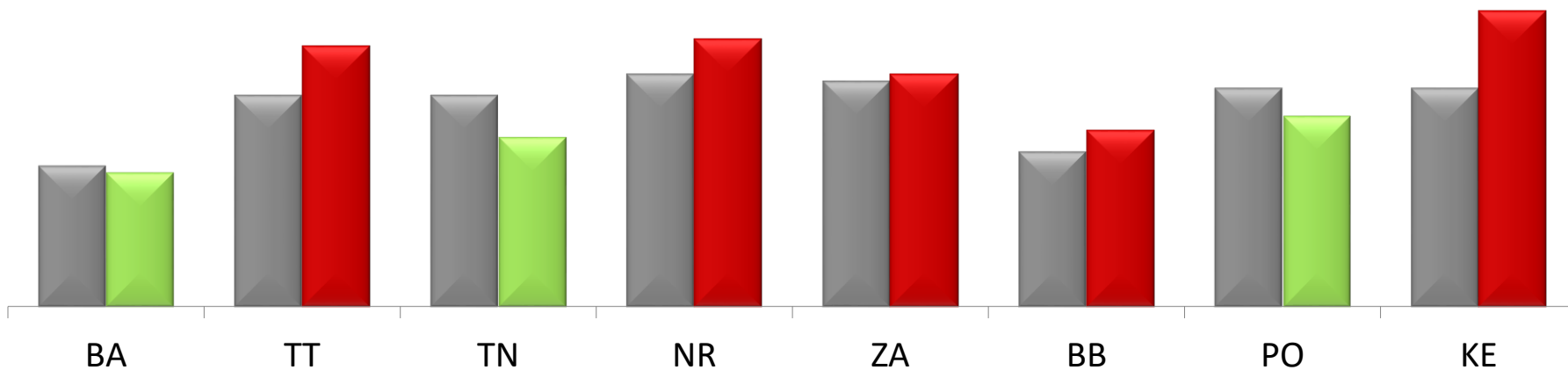
Dopravná nehodovosť od 01. 01. 2019 do 31. 12. 2019 v porovnaní s rovnakým obdobím roku 2018

Dopravné nehody



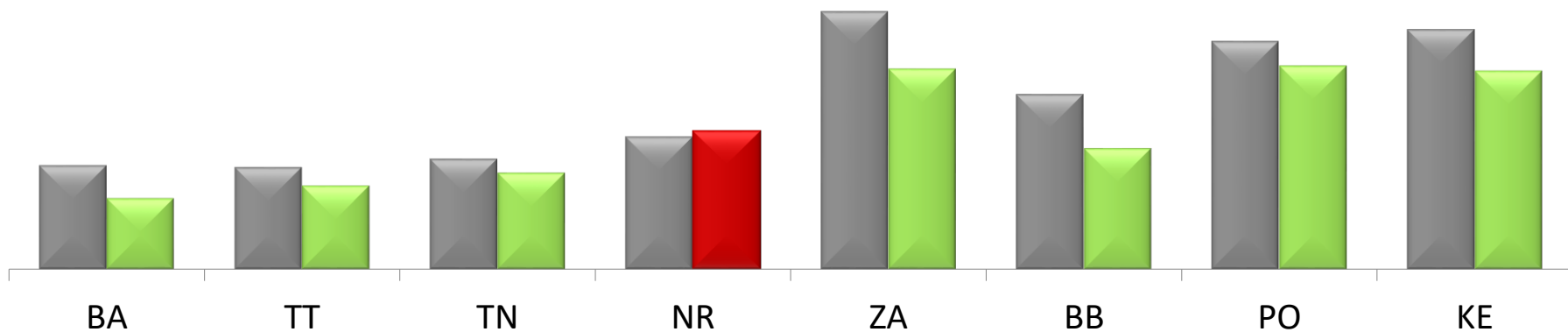
Usmrtení

■ 2018 ■ 2019

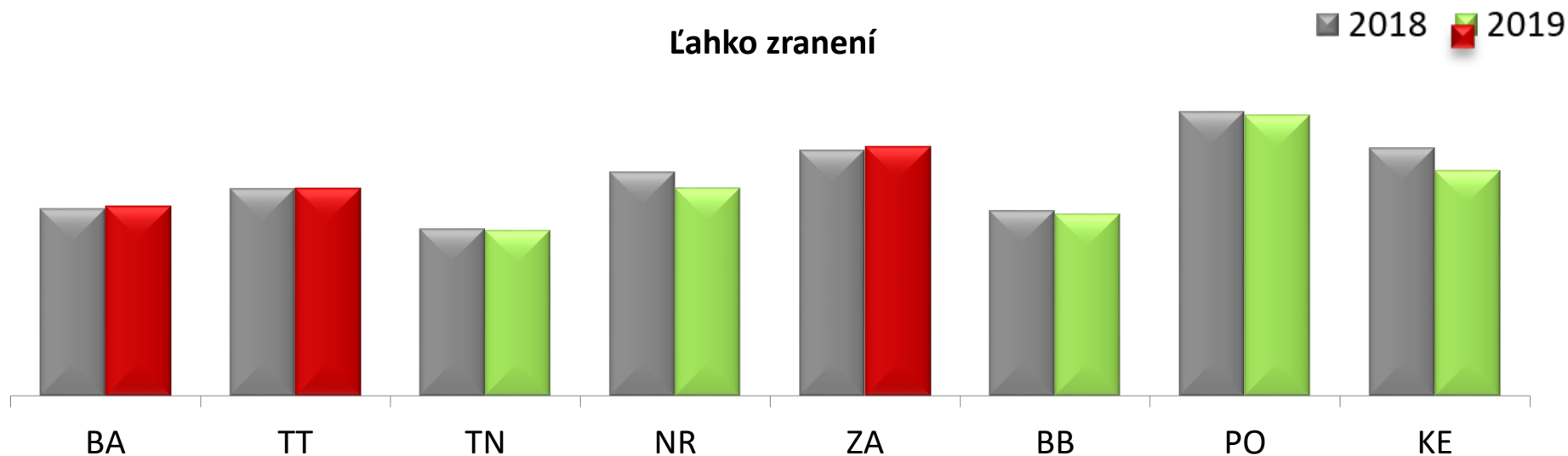


Dopravná nehodovosť od 01. 01. 2019 do 31. 12. 2019 v porovnaní s rovnakým obdobím roku 2018

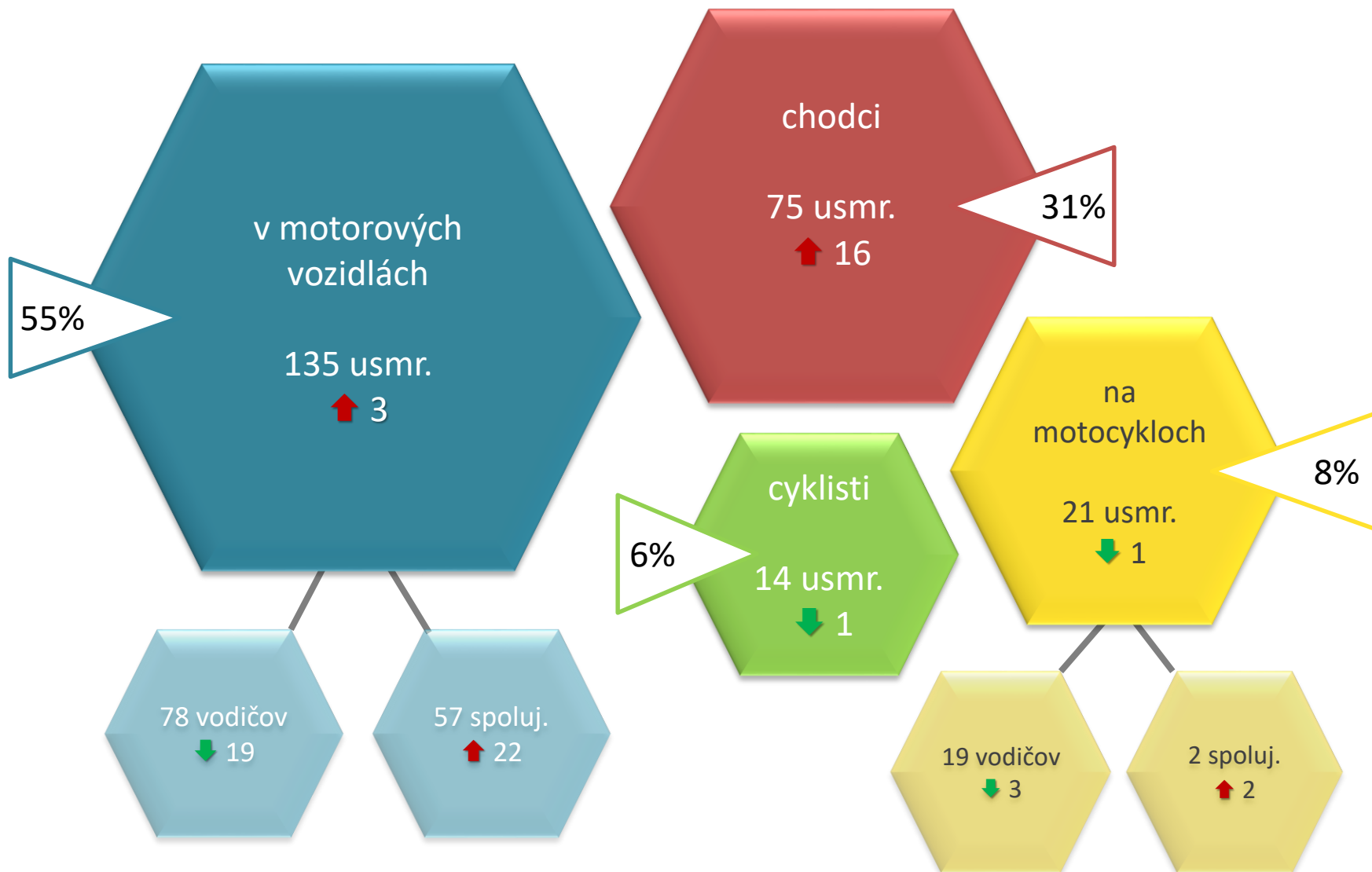
Ťažko zranení



Ľahko zranení



Prehľad počtu usmrtených účastníkov pri dopravných nehodách



1 osoba, ktorá tlačila ručný vozík s celkovou šírkou väčšou ako 600 mm v roku 2018 – aktuálne 0 usmr. ↓ 1 (nie je uvedené v grafe)

Najčastejšie hlavné príčiny vzniku dopravných nehôd v roku 2019

47%

6 505 dopravných nehôd (↑ 197)
porušenie povinnosti vodiča

z toho:

- *nevenovanie sa plne vedeniu vozidla a nesledovanie situácie v cestnej premávke (5 642 DN)*
- *nedanie prednosti chodcovi, ktorý vstúpil na vozovku a prechádza cez priechod pre chodcov (339 DN)*
- *vedenie vozidla, ak je schopnosť vodiča viesť vozidlo znížená najmä úrazom, chorobou, nevoľnosťou alebo únavou (195 DN)*

12%

1 669 dopravných nehôd (↓ 207)
nedovolená rýchlosť jazdy

6%

821 dopravných nehôd (↑ 43)
nesprávne otáčanie a cúvanie

6%

817 dopravných nehôd (↓ 51)
nesprávna jazda cez križovatku

5%

660 dopravných nehôd (↑ 74)
porušenie povinnosti účastníka cestnej premávky

4%

582 dopravných nehôd (↓ 48)
nedodržanie vzdialenosti medzi vozidlami

4%

488 dopravných nehôd (↓ 32)
nesprávny spôsob jazdy

3%

445 dopravných nehôd (↓ 19)
porušenie osobitných ustanovení o chodcoch

3%

383 dopravných nehôd (↓ 30)
nesprávne odbočovanie

2%

258 dopravných nehôd (↓ 54)
nesprávne predchádzanie

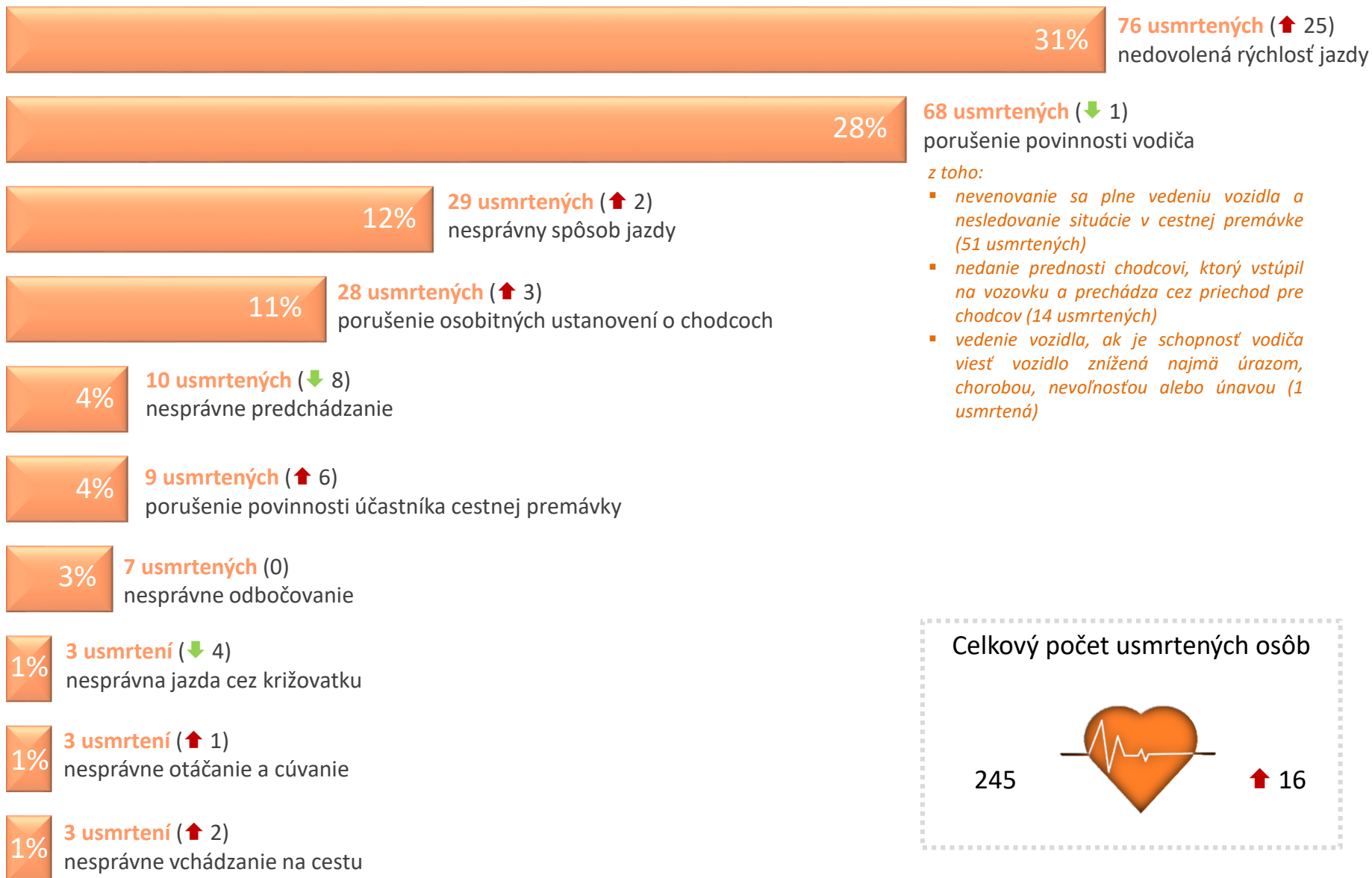
celkový počet dopravných nehôd

13 741

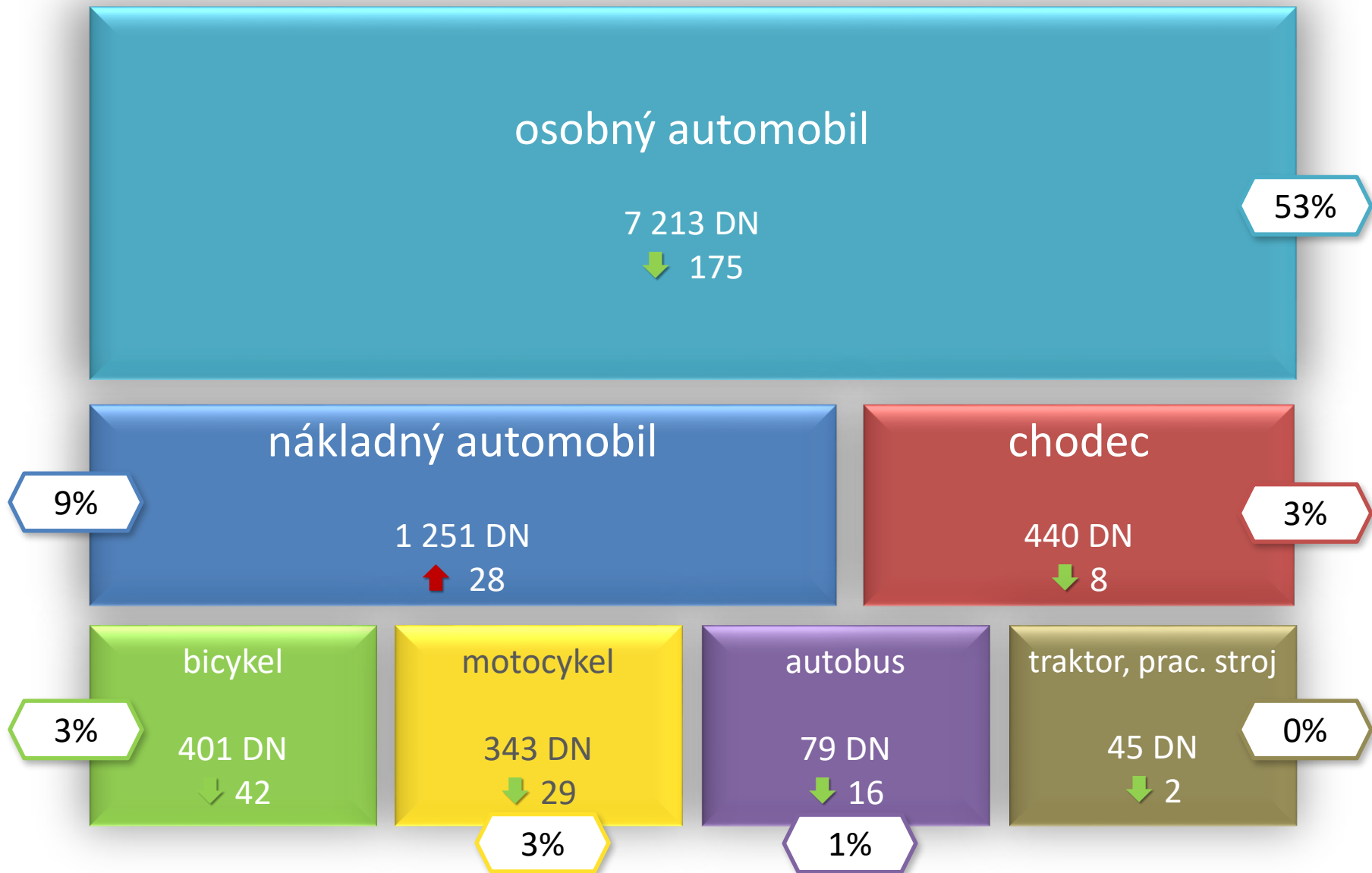


↓ 161

Najčastejšie hlavné príčiny vzniku dopravných nehôd, pri ktorých bola usmrtená osoba v roku 2019



Dopravné nehody podľa kategórie vinníka



Dopravné nehody a následky podľa druhu komunikácie



457 DN
↑ 4

3%

diaľnice

2%

4 usmr.
↓ 8

309 DN
↓ 37

2%

rýchlostné cesty

2%

5 usmr.
↓ 3

2 359 DN
↓ 74

17%

cesty I. triedy

44%

109 usmr.
↑ 19

1 300 DN
↓ 61

9%

cesty II. triedy

18%

44 usmr.
↓ 8

1 443 DN
↓ 7

11%

cesty III. triedy

17%

42 usmr.
↑ 3

7 873 DN
↑ 14

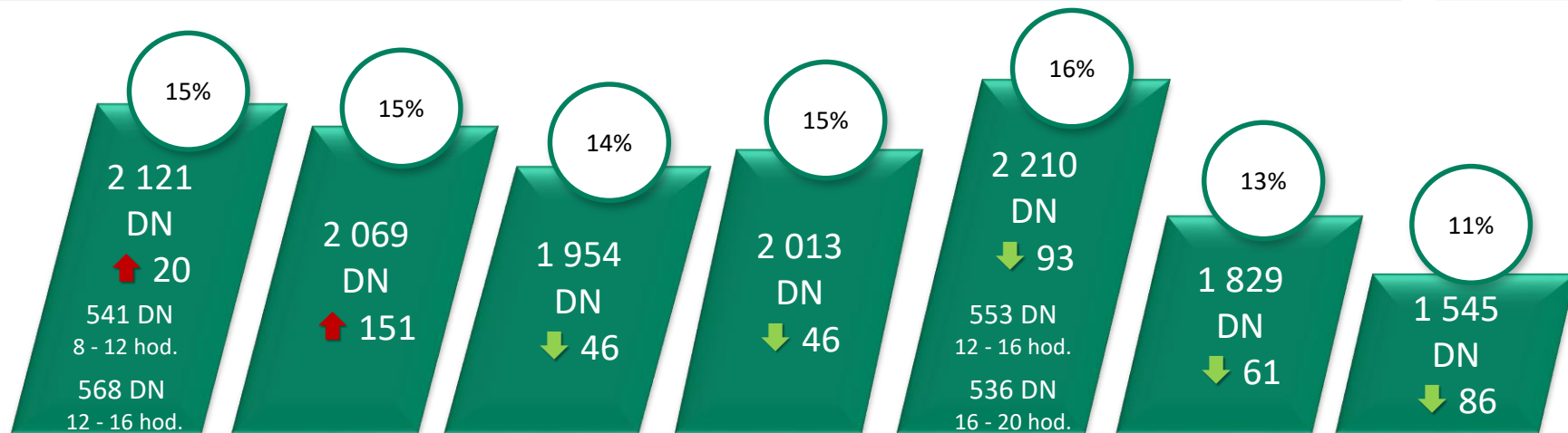
57%

ostatné

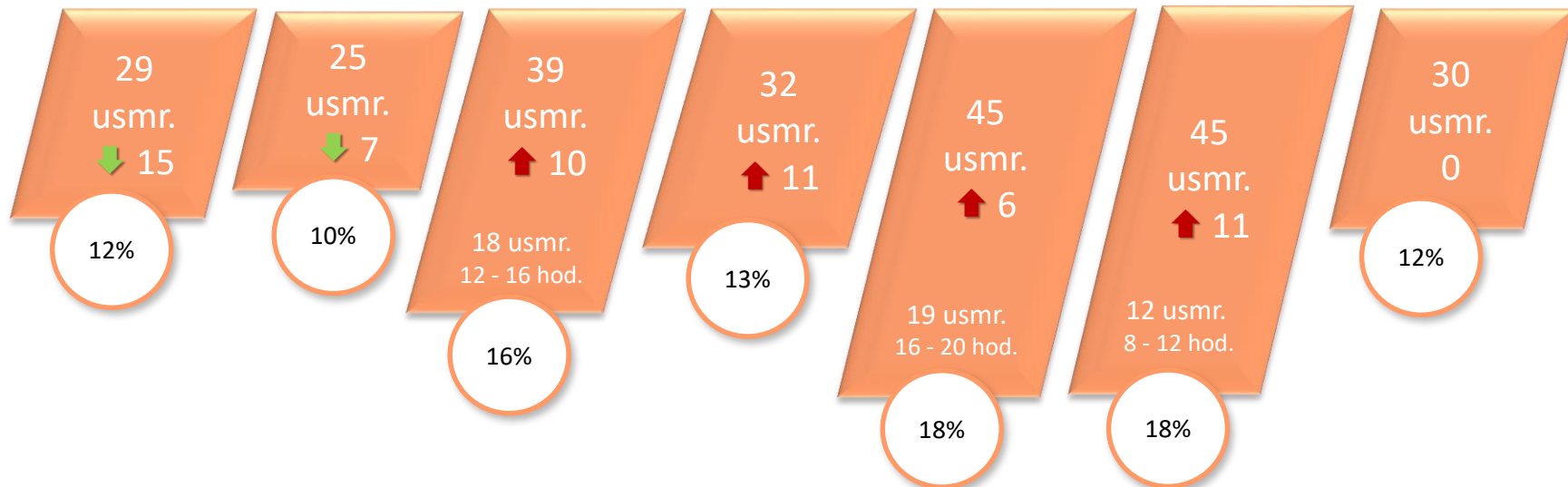
17%

41 usmr.
↑ 13

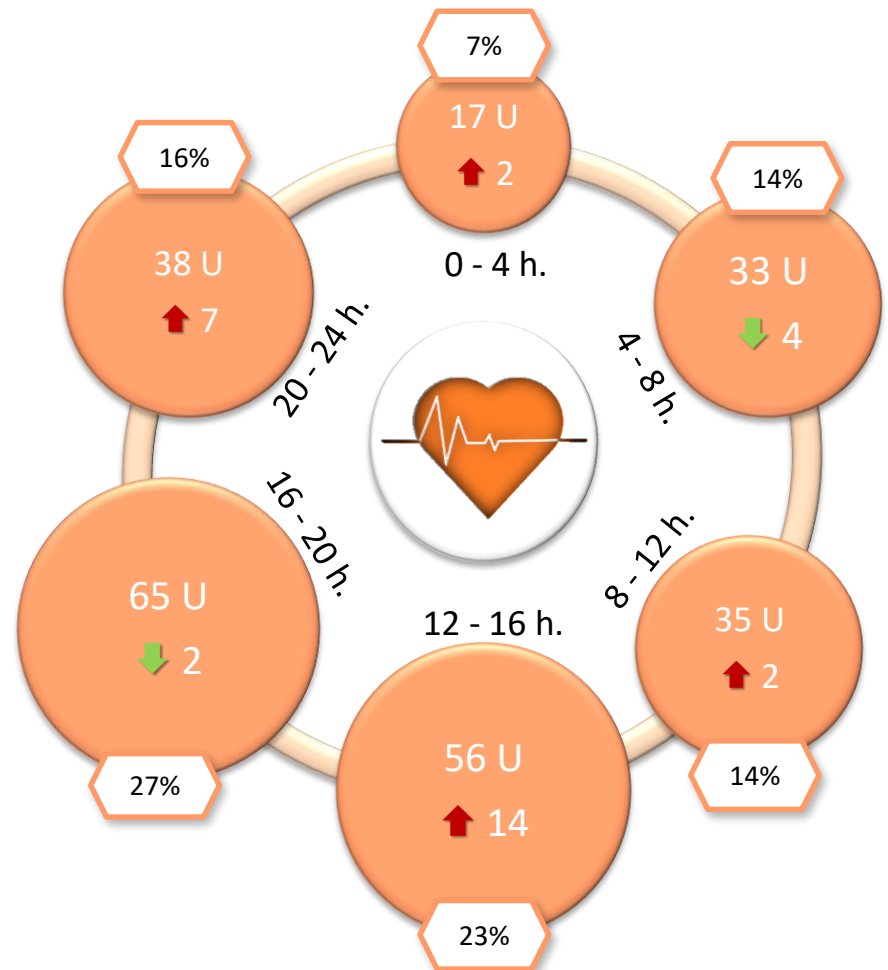
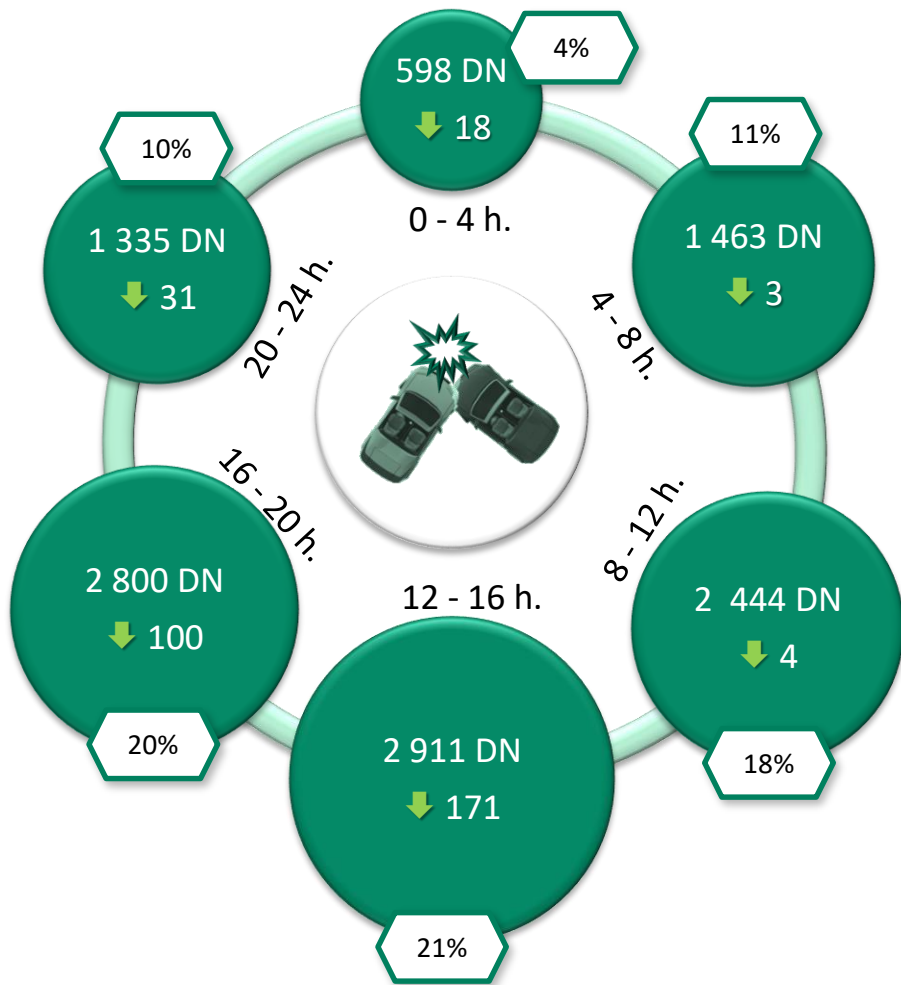
Dopravné nehody a následky podľa dňa v týždni



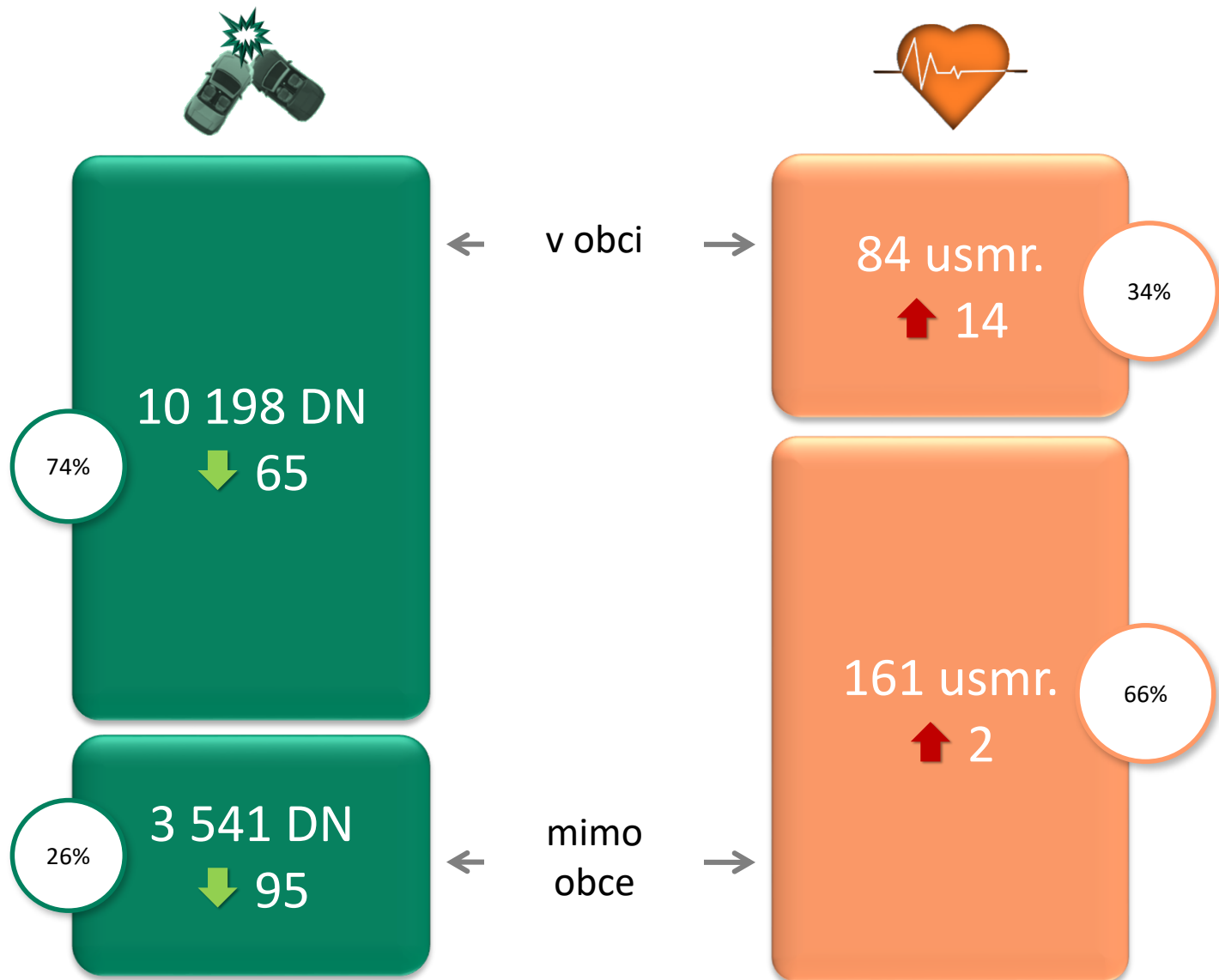
Pondelok Utorok Streda Štvrtok Piatok Sobota Nedeľa



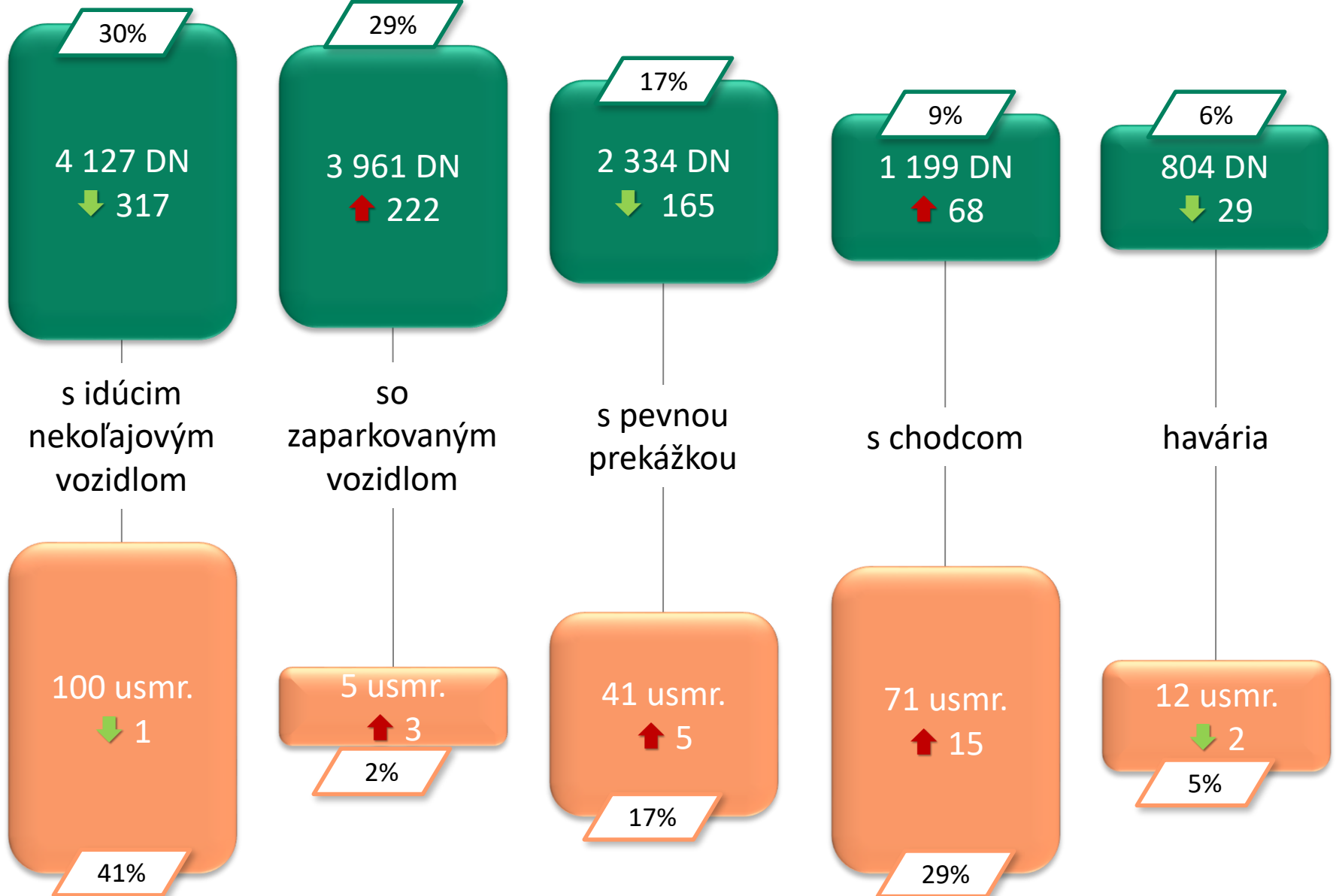
Dopravné nehody a následky podľa času



Dopravné nehody a následky podľa miesta (v obci / mimo obce)



Dopravné nehody a následky podľa druhu nehody



Prehľad počtu usmrtených účastníkov podľa pohlavia

Celkový počet usmrtených osôb

245



↑ 16

MUŽI
186 usmr.
↑ 6



ŽENY
59 usmr.
↑ 10



76%

24%

Dopravné nehody zavinené pod vplyvom alkoholu (podiel z celkového počtu DN a podiel vinníkov s alk.)

Celkom DN

13 741

↓ 161

12%

z toho
1 577
DN s alk.
↓ 79

zavinené pod vplyvom alkoholu:

vodičmi
motorových vozidiel

1 356 DN s alk.

↓ 58

86%

z toho motocyklistami

36 DN s alk.

↑ 9

2%

chodcami

112 DN s alk.

↑ 9

7%

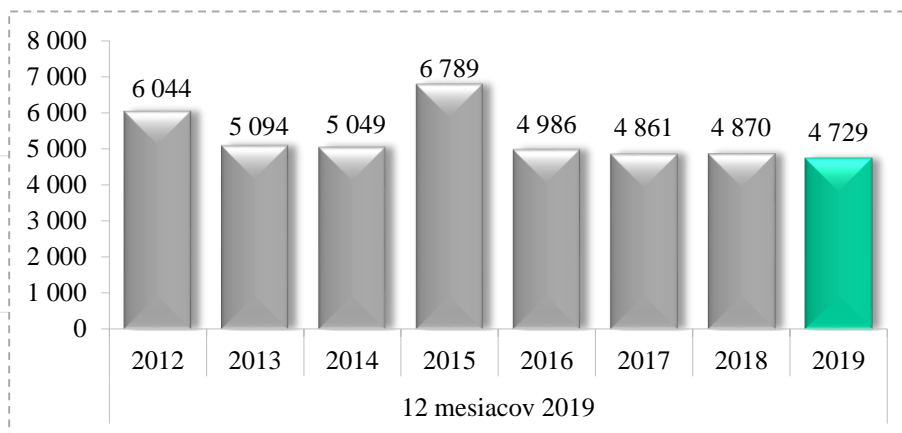

cyklistami

93 DN s alk.

↓ 22

6%

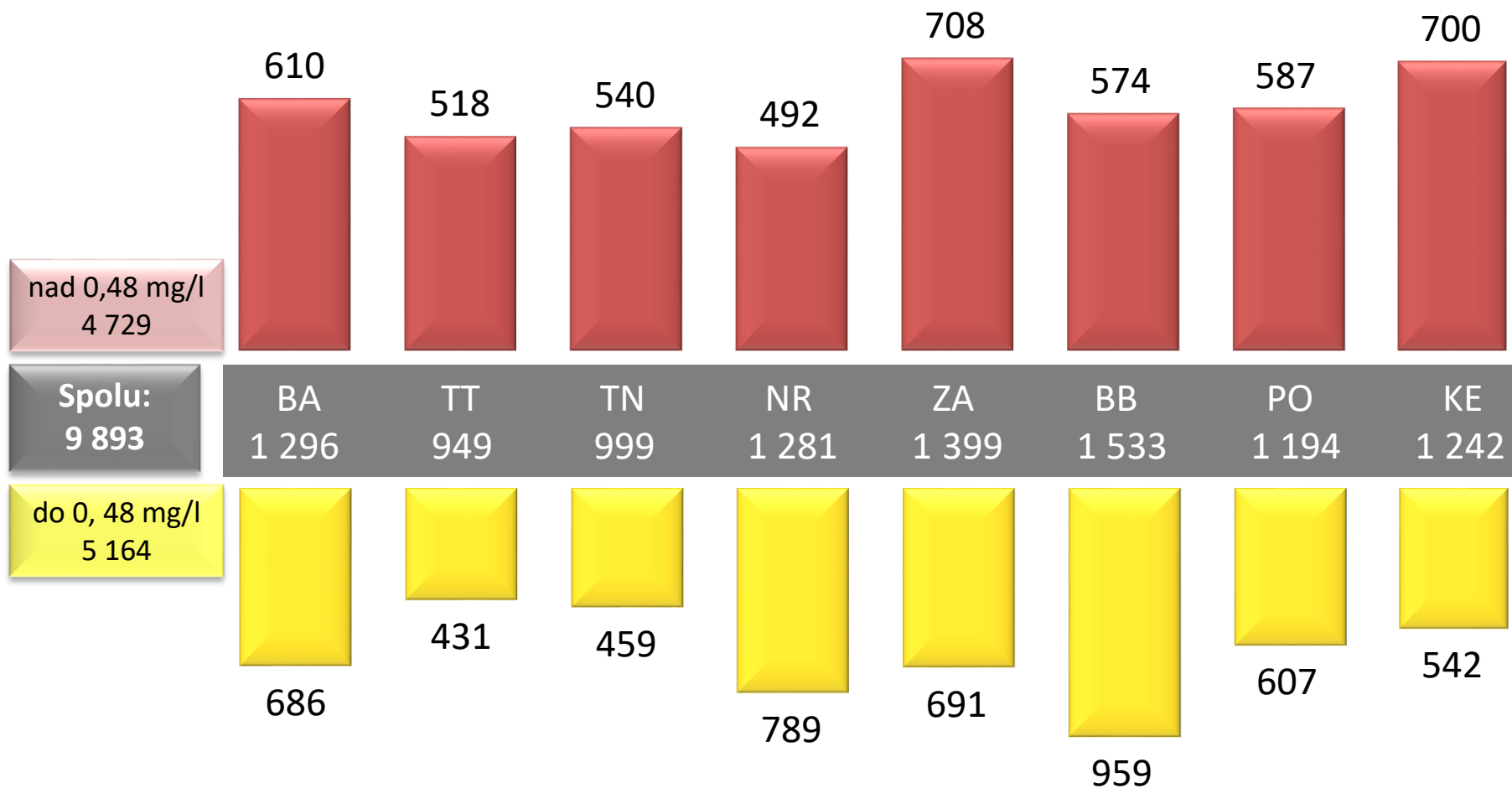
Zistené požitie alkoholu nad 1 promile u vodičov motorových vozidiel



január február marec apríl máj jún júl august september október november december

■ 2017 ◆ 2018 ● 2019

Zistené požitie alkoholu do a nad 1 promile u vodičov motorových vozidiel podľa krajov



Ďakujem za pozornosť

